
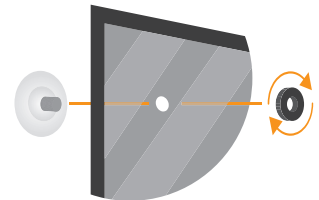


Montage instructies

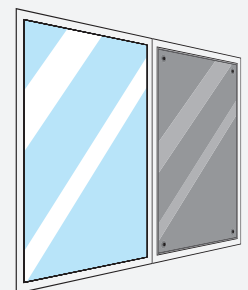
- 1** Zorg er voor dat de ramen schoon zijn voordat het zonreflectiepaneel gemonteerd wordt.




- 2** Schroef de zuignappen op het zonreflectiepaneel. Zorg er voor dat de moer aan de folie (spiegelende) zijde komt. En de zuignap aan de zijde zonder folie.



- 3** Bevochtig de zuignappen (zonder zeep), plaats het zonreflectiepaneel voor het raam en druk de zuignappen stevig aan.



- 4** Zorg er voor dat de zuignappen regelmatig worden gecontroleerd op de juiste hechting op het glas.



Belangrijk!!!

Verwijder de zonreflectiepanelen bij extreme wind, storm, vorst en lange afwezigheid.